

NORMAS GERAIS PARA CONTROLE DE JUDOGUI – NGCJ

Este documento baseado no JUDOGUI REQUERIMENTS AND JUDOGUI CONTROL PROCEDURE da Federação Internacional de Judô – FIJ, visa estabelecer o padrão nacional para a utilização dos judogis em competições realizadas pela Liga de Judô Paulista - LJP.

Equipamentos:

Serão considerados equipamentos para competição de JUDÔ:

- Wagui (parte de cima do Judogui)
- Shitabaki (calça)
- Obi (Faixa)
- Patch de identificação do estado.

Eventos onde as regras serão observadas:

- Campeonatos Brasileiros Regionais
- Campeonatos Brasileiros - Fase Final
- Seletivas Nacionais
- Troféu Brasil Interclubes
- Grand Prix Nacional de Clubes.

Nota: Esta Norma será vista junto aos eventos da Liga de Judô Paulista em todos os eventos por ela administrados.

Responsabilidade:

O controle do equipamento será de responsabilidade do técnico e do atleta. Se durante a realização do combate a equipe de arbitragem constatar alguma irregularidade o atleta será desclassificado daquela luta por HANSOKUMAKE. No credenciamento o representante técnico do atleta ou da delegação assinará o termo que comprove estarem, o Judogi (Wagui, Shitabaki) e obi, em conformidade com as normas deste regulamento.

Patch:

O PATCH é a identificação visual que deverá ser fixada no Judogui de forma padronizada (ver item X). Cada competição terá seu patch específico que poderá ser enviado às federações antecipadamente (caso 1), ou fixado durante o credenciamento da competição (caso 2).

Caso1 – Envio antecipado à Federação: A responsabilidade da fixação do patch será do atleta que deverá se apresentar para competir com o equipamento completo.

Caso 2 – Fixação no evento: Neste caso a fixação dos patches será feita no local da competição e os participantes deverão tomar os seguintes cuidados:

- Todos os Waguis deverão ser entregues ao mesmo tempo, devidamente identificados com o nome do atleta;

- Devem estar limpos, secos e não pode conter nenhum tipo de mancha, inclusive na parte interna e não podem estar rasgados e conter qualquer tipo de identificação (patch) de eventos anteriores;

Obs.: Caso o atleta no momento do combate, não se apresente com o patch da competição, o mesmo será automaticamente desclassificado desta luta.

Competição:

- O Wagui e o Shitabaki devem ser da mesma marca (tipo), da mesma cor (todo azul e/ou todo branco), sendo também da mesma tonalidade (não será permitido uso do Wagui novo com Shitabaki desgastado e/ou desbotado, assim como o contrário);

- Os Judogis devem estar limpos, secos e não pode conter nenhum tipo de mancha, inclusive na parte interna;

- Os Judogis não podem estar rasgados;

- O uso da identificação (patch) é obrigatório, caso o atleta entre sem será automaticamente desclassificado;

- As dimensões do judogi devem estar em conformidade com o presente regulamento;

- O controle de medidas será feito com o atleta já equipado com suas proteções e as exigências de medidas devem ser respeitadas.

Obs.: Durante o combate, no caso de o judogui rasgar ou ser manchado de sangue, a sua troca será autorizada.

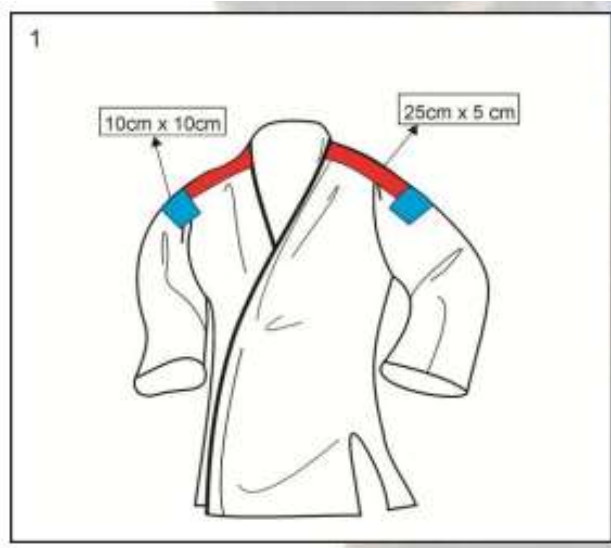
Aplicações no Judogi

Publicidade e/ou Patrocínio. (ver figura 1)

A aplicação de publicidade somente será permitida no Wagui e não serão aceitas aquelas que fizerem menção política, religiosa ou de qualquer outra modalidade esportiva que não o judô, como também aquelas que fizerem a promoção de tabaco, bebidas alcoólicas ou qualquer substância de uso proibido.

Existem 04 locais possíveis para fixação de publicidade e/ou patrocínio e somente serão permitidas no máximo 04 marcas diferentes;

- 02 sobre os ombros a partir do colarinho podendo ter no máximo 25 cm x 05 cm.
- 02 nos braços situadas a 25 cm a partir do colarinho (gola) medindo no máximo 10 cm x 10 cm.



Emblema (ver figura 2)

Será permitida a aplicação dos emblemas segundo o seguinte critério:

Campeonato Brasileiro Regional, Campeonato Brasileiro Fase Final e Seletiva Nacional.

Lado Esquerdo do Wagui:

Na altura do peito com no máximo 100 cm² (10 cm x 10 cm)

- Logomarca da Federação Estadual

Lado Direito do Wagui:

Na altura do peito com no máximo 100 cm² (10 cm x 10 cm)

- Patrocinador ou Logo do Clube

Troféu Brasil Interclube e Grand Prix Nacional de Clubes

Lado Esquerdo do Wagui:

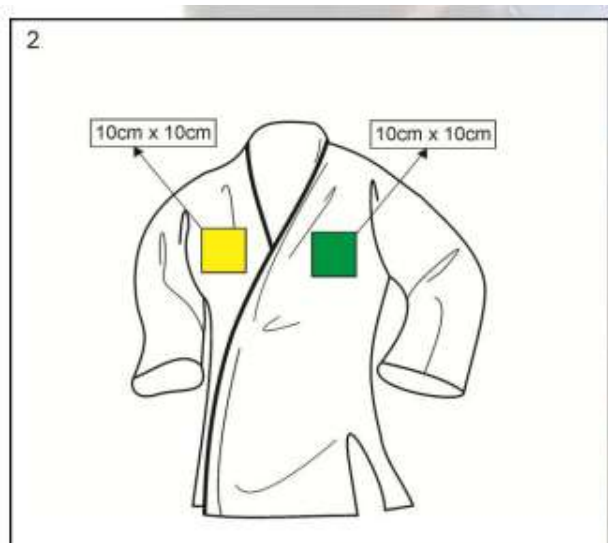
Na altura do peito com no máximo 100 cm² (10 cm x 10 cm)

- Logo do Clube

Lado Direito do Wagui:

Na altura do peito com no máximo 100 cm² (10 cm x 10 cm)

- Patrocinador ou Logomarca da Federação Estadual



Nome (ver figura 3)

Somente será permitido bordar o nome do atleta nos seguintes locais:

- Na parte inferior do Wagui
- Na parte superior do Shitabaki
- Em uma das pontas da obi. As letras do nome não podem ultrapassar 04 cm de altura e 20 cm de largura quando na horizontal e 20 cm de altura e 04 cm de largura quando na vertical.



Patch (ver figura 4)

Será permitida a aplicação de 02 (dois) tipos de patch:

Patch com nome (ver figura 4.1)

- Esse patch é opcional e é destinado somente ao nome do atleta e sua fixação deve ser feita de forma centralizada, nas costas da Wagui a 03 cm do colarinho.

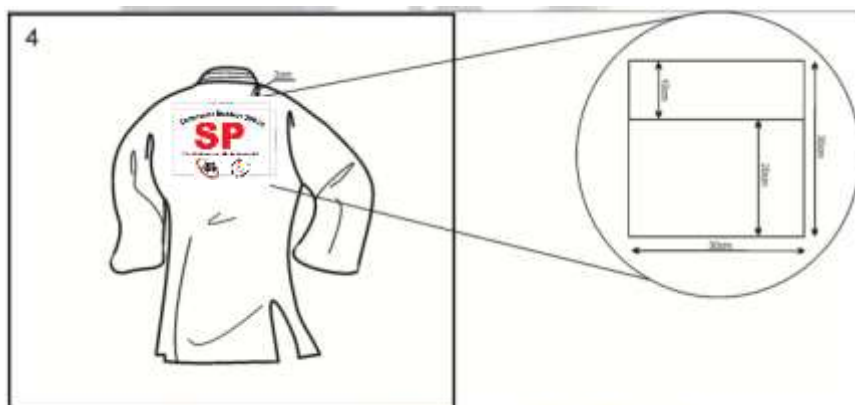
- Este patch será confeccionado pelo próprio atleta e poderá ser branco com as letras azuis ou azul com as letras brancas e terá as dimensões de 10 cm x 30 cm.

Obs.: Neste patch somente será permitido o nome e/ou sobrenome do atleta (sem apelidos).



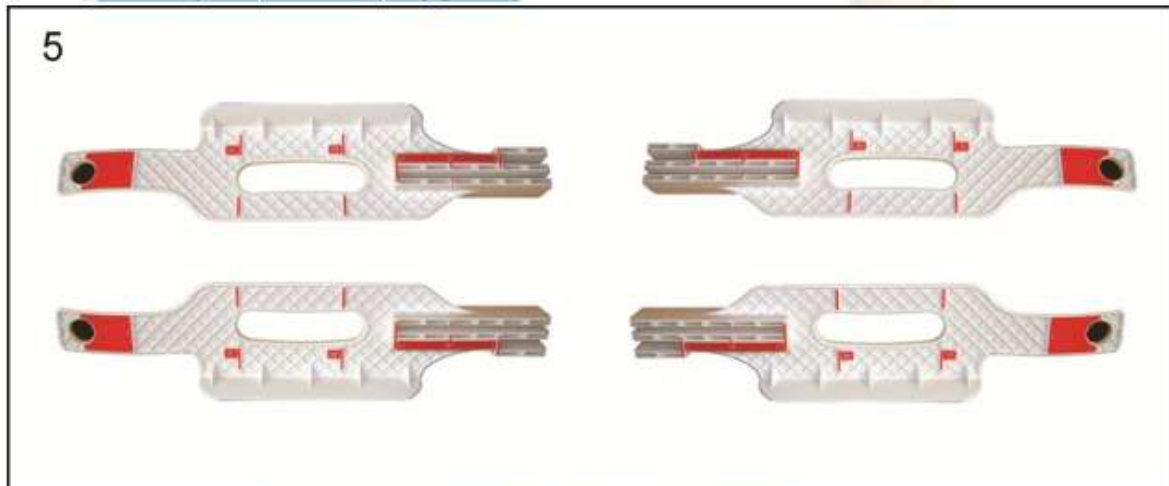
Patch da competição

Deverá ser aplicado logo abaixo do patch do nome, caso o atleta não tenha o patch do nome o patch da competição deve ser fixado a 13 cm do colarinho e suas dimensões deverão ser de 20 cm x 30 cm (ver figura 4.2).



Medidas permitidas

As medidas da Wagui, Shitabaki e Obi deverão estar em conformidade com este regulamento, e serão aferidas com o SOKUTEIKI, medidor padrão da FIJ, o (ver figura 5)



Wagui (ver figura 6 e 7)

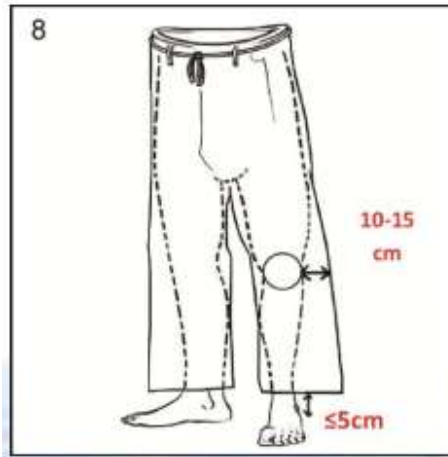
- O Wagui deve cobrir completamente as nádegas e deverá ter pelo menos 10 cm entre a extremidade inferior e o joelho.
- A verificação das mangas deverá ser feita com os braços em linha reta e os punhos fechados e o Sokuteiki deverá deslizar completamente para dentro da manga sem dificuldade.
- A distância entre o final da manga e o punho deve ter no máximo 05 cm.
- As lapelas do Wagui devem ter uma distância na altura do umbigo maior ou igual a 20 cm quando cruzadas.
- A espessura do colarinho e da lapela deve ser menor ou igual a 01 cm.
- A largura do colarinho e da lapela deve ter as medidas entre 04 e 05 cm.



Shitabaki (ver figura 8)

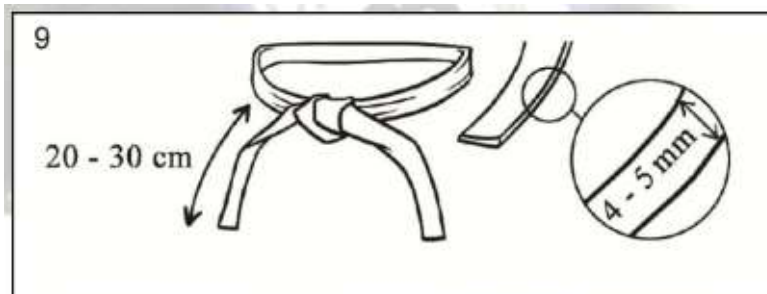
A distância entre a barra da Shitabaki e o maléolo exterior (tornozelo) deve ser menor ou igual a 05 cm.

Deve existir uma distância entre 10 cm e 15 cm do joelho até a Shitabaki.



Obi (ver figura 9)

- A largura deve estar entre 04 cm e 05 cm.
- A distância entre o nó e a ponta da obi deve medir entre 20 cm e 30 cm.
- O nó deve estar amarrado da forma correta e deve estar firme.
- A obi não pode ser feita nem de material rígido, nem escorregadio.



Camisa (feminino)

- Deverão ser de cor branca, mangas curtas e ter gola.

ANEXO 1

TERMO DE RESPONSABILIDADE DE JUDO GI

Evento: _____

Visto agente LJP: _____

(marcar todos os itens abaixo)

- Todos os atletas estão usando o patch deste campeonato.
- Todos os judogis e obis foram devidamente aferidos pelo técnico e/ou atleta usando o Sokuteiki, declarando que a não conformidade com os critérios do regulamento poderão resultar na desclassificação da luta.
- As Shitabakis e as Waguis de todos os judogis são exatamente da mesma cor.
- Os atletas foram informados que caso o patch rasgue ou despregue, este deve ser recolocado para luta seguinte, sob pena de desclassificação.

Técnico ou responsável pela delegação:

Nome completo: _____

Assinatura: _____

Data: ____/____/____

Caso o atleta se classifique para algum campeonato internacional regulamentado pela FIJ este deverá seguir o regulamento para eventos internacionais.